



Coneix els oficis de
la vall del Madriu

Itinerari
D'ENTREMESAIGÜES-
RÀMIO

QUADERN DE CAMP



Descobreix-me

Endevina, endevinalla...

- 1 Soc petita i rodoneta. 'Ave' em diuen de nom i 'Llana' és el meu cognom.

Qui soc?



- 3 Una cama i un barret... que s'aguanta dret.

Qui soc?



- 2 Ben blanca vaig a la vida, verda em torno de seguida, roja soc quan ja no creixo, negra quan aquest món deixo.

Qui soc?



- 4 De cap groc i després blanc, fulles com dents d'un animal.

Qui soc?



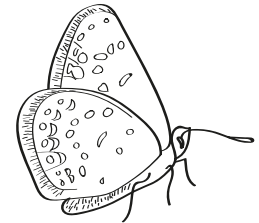
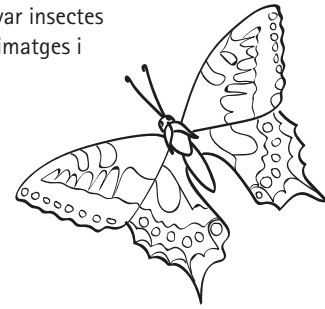


Descobreix-me!

Racons plens de vida

En zones obertes com els prats de pastures o de dall és fàcil poder observar insectes voleiant per les flors, especialment a la primavera i a l'estiu. Observa les imatges i marca els que hagis vist durant el recorregut.

Recorda...

Observa amb cura els insectes que trobis amb les lupes o els binocles però no els agafis, són molt fràgils.



Passa a l'acció!



Imatges d'ara i d'abans!

Durant el recorregut per la Vall, hi has pogut observar la petjada d'oficis del passat. Busca fotografies antigues que puguin tenir la teva família o els teus amics, compara-les amb les teves i troba-hi diferències i semblances. També pots consultar els arxius de les biblioteques.



Et proposem...

Comparteix la teva experiència a les xarxes socials de la vall del Madriu-Ferrià-Claror i identifica les imatges amb l'etiqueta #vallmadriuperferriataclaror.



O	I	E	T	Y	U	F	Y	F	E	R	R	E	R	T	P	
S	B	N	R	T	T	H	Y	U	J	V	A	X	C	W	I	
E	I	O	E	S	R	L	G	R	E	B	G	C	O	A	M	
G	R	L	M	U	A	V	A	K	A	P	È	U	N	S	U	
M	A	D	E	P	G	U	H	J	V	M	S	R	T	M	A	
U	D	O	N	O	I	K	I	L	X	O	S	S	R	U	G	
I	R	A	T	D	N	H	D	A	F	E	O	I	A	B	R	
P	A	L	I	A	E	P	A	S	T	O	R	O	B	G	E	
D	A	Q	N	N	R	O	O	L	E	U	N	A	T	M		
Y	G	O	A	M	O	P	A	G	È	S	G	I	N	E	U	
X	D	A	I	L	A	R	I	O	A	I	O	S	D	O	L	
F	C	A	R	B	O	N	E	R	M	N	U	T	I	R	Y	
I	L	B	E	O	I	R	A	D	P	A	G	A	S	P	O	
F	A	P	Y	N	I	R	O	R	A	N	L	E	T	I	U	
A	D	O	R	F	A	R	G	A	I	R	E	T	A	U	X	
B	F	O	A	R	K	E	X	E	Z	I	F	O	T	I	G	U

Moltes persones han recorregut el camí de la Muntanya al llarg dels temps. Descobreix en aquesta sopa de lleteres quins oficis o activitats hi feien (9 paraules).

Els oficis de la Vall

Descobreix-me!



Tot a punt!

Bon dia, explorador/a!

Soc la guilla Mena. Visc a la vall del Madriu i soc molt tafanera, per això em bellugo amunt i avall per conèixer històries del passat.

Em vols ajudar?

Seguint el camí de la Muntanya, descobriràs els secrets que amaga la Vall.

Ens veiem pel camí!

- 1 Carretera de la Plana
- 2 Camí empedrat comunal
- 3 Font de Boigot
- 4 Font Feixadera
- 5 Pont d'Entremesaigües
- 6 Ramio
- 7 Pont de Sassanat
- 8 Carretera de la Plana

Descobreix-me!

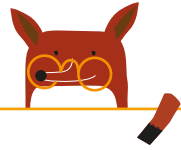
Els tresors del camí

Al llarg de l'itinerari, recull una mostra d'elements que trobis al terra (fulles, pinyes, aglans, pedretes, branquillons, llavors, etc.) i fes-los servir per confeccionar una composició artística que representi el que has vist en aquesta sortida. Fes-ne una fotografia i enganxa-la aquí.



Sabies que...

Anomenem **cortals** els conjunts de bordes i altres construccions on s'allotjaven famílies pageses i de pastors des de la primavera fins a la tardor, mentre cuidaven els ramats i treballaven els camps.



Descobreix-me!

Construccions emblemàtiques

Al llarg del recorregut hauràs vist algunes de les construccions que els pagesos i els pastors van fer per guardar-hi els seus ramats o per allotjar-s'hi quan estaven treballant al camp. Si uneixes les línies de punts descobriràs quines són. Utilitza el joc de les construccions per saber-ne el nom.

